

**EPSM**  
de la Sarthe  
Établissement Public de Santé Mentale

# CHARTRE *graphique*



# Introduction

Une nouvelle ère visuelle :  
un hôpital qui évolue  
avec son temps !

Cette nouvelle identité visuelle a été entièrement **conçue en interne** grâce à l'expertise du service communication. Elle n'a engendré **aucun coût externe**, illustrant notre capacité à mobiliser nos compétences internes au service d'un projet stratégique.

**La charte graphique est l'élément clé qui définit l'identité visuelle de l'EPSM.** Elle assure une cohérence à travers tous les supports de communication, renforçant ainsi l'image de l'établissement et facilitant la reconnaissance par notre public.

**Ce document regroupe l'ensemble des règles et des recommandations** concernant l'utilisation des couleurs, des typographies, du logo et des éléments graphiques. Il permet d'harmoniser notre communication et d'offrir une expérience visuelle forte et mémorable.

En respectant cette charte, nous garantissons une identité visuelle claire, professionnelle et impactante.

# Sommaire

**01** Logotype page 4

---

**02** Couleurs page 15

---


**03** Typographies page 21



01

LOGOTYPE

## Argumentaire



**EPSM**  
de la Sarthe  
Établissement Public de Santé Mentale

La croix évoque naturellement l'**univers médical**, tandis qu'à l'horizontal, elle peut également suggérer un pansement, dans l'idée de **réparer une blessure**.

Les deux formes interconnectées en haut à droite rappellent des neurones, en écho à la **santé mentale**.

La forme à gauche peut être perçue comme une bulle de dialogue, illustrant le **lien social et l'échange**.

En son centre, un tracé évoque un chemin, symbolisant le parcours vers la **guérison**.

Les lignes à l'intérieur de la croix rappellent des empreintes, mettant en avant la **dimension humaine**.


Enfin, le bleu turquoise symbolise l'**innovation**, il est souvent associé à l'**équilibre émotionnel et à la communication**, des éléments essentiels dans la prise en charge en santé mentale.

# Construction




# Première version

Logotype vertical



**EPSM**  
de la Sarthe  
Établissement Public de Santé Mentale



**EPSM**  
de la Sarthe

# Seconde version

Logotype horizontal



## Logotype sur fonds couleurs

Une gamme de couleurs a été créée pour l'identité graphique de l'établissement. Celle-ci permet une utilisation plus simplifiée du logotype. Le blanc, offrant parfois plus de flexibilité, doit si possible, être appliqué sur ces fonds de couleurs prédéfinies ou sur ceux de nos pôles internes.

### En réserve



Pour chacune des versions, le logotype est proposé avec et sans dénomination pour une meilleure adaptation. En effet, pour une utilisation en externe il est obligatoire de prendre la version avec « Établissement Public de Santé Mentale » mais en interne, aucune obligation.

## Logotype noir et blanc

L'utilisation du logotype en noir et blanc est strictement réservée aux cas où l'emploi des couleurs officielles est impossible. Cette version doit rester une alternative exceptionnelle, garantissant toujours une cohérence avec l'identité visuelle de la marque.

Pour la version au trait, le noir est réduit à 50% donnant finalement du gris, pour moins de contraste et une réduction d'encre.

### En réserve



### Au trait




## Taille minimale

Pour assurer une reconnaissance optimale, le logotype ne doit jamais être affiché en dessous d'une taille minimale définie. En deçà de cette limite, les détails risquent de se perdre, compromettant ainsi sa lisibilité et son impact visuel.

Pour le logotype vertical, il est déconseillé de descendre en dessous d'un rectangle de **35 mm de large et 58 mm de hauteur avec dénomination et 20 mm de large et 30 mm de haut sans dénomination.**

Pour le logotype horizontal, il est déconseillé de descendre en dessous d'un rectangle de **28 mm de large et 10 mm de hauteur sans dénomination et 54 mm de large et 20 mm de haut avec dénomination.**



## Zone de protection

Afin d'éviter toute interférence avec d'autres éléments graphiques, le logo doit toujours être entouré d'une zone de protection minimale.

Cet espace garantit son intégrité visuelle et permet de maintenir son impact, quel que soit l'application. Pour notre logotype, il est **égal à la largeur de la lettre « m »**.


**Aucun texte, image ou autre élément ne doit être empiéter sur cette zone** afin d'assurer une mise en valeur harmonieuse du logo.



## Responsive design

Le logotype et les éléments graphiques doivent s'adapter aux différents formats d'écran, du mobile à l'affichage grand format.

Le responsive design assure une cohérence visuelle et une lisibilité parfaite, quelle que soit la taille ou l'orientation du support utilisé.



## Les règles d'utilisation

Pour préserver l'intégrité de l'identité visuelle, certaines règles doivent être respectées. Toute modification non autorisée du logotype, qu'il s'agisse d'une déformation, d'un changement

de couleur ou d'un ajout d'effets, altère sa reconnaissance et son impact. Cette section définit les interdits afin de garantir une utilisation cohérente et harmonieuse.

Pas de rotation  
et de déformation



Pas d'utilisation  
du nom seul



Pas de déplacement  
des éléments



Pas de changement  
de couleur



Pas de cadre  
autour



Pas d'ajout d'effet  
et de texture



Pas de changement  
de typographie



Pas de fond nuisant  
à la lisibilité





02

# COULEURS

# Code couleur principale

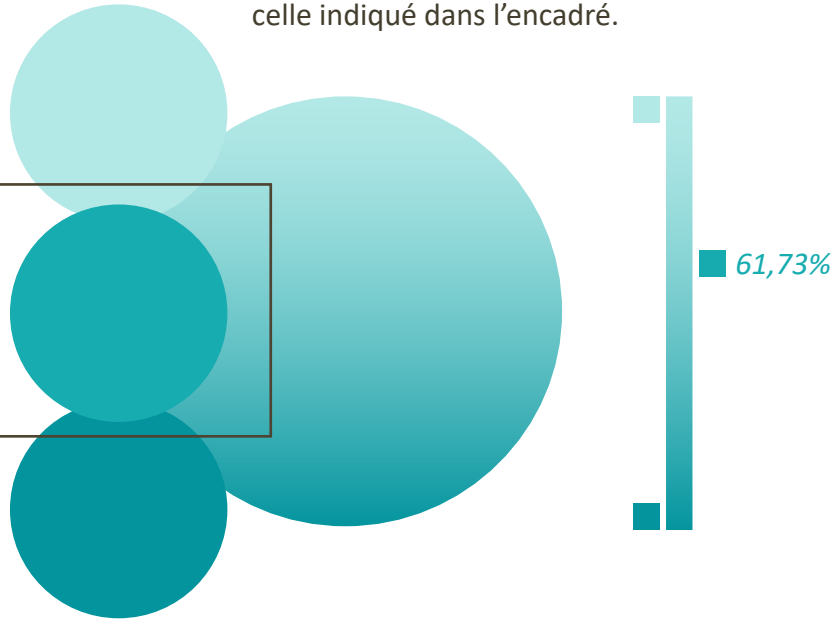
## Logotype

**CMJN** 34 | 0 | 13 | 0  
**RVB** 178 | 232 | 230  
**TSL** 178 | 23 | 91  
**WEB** #b2e8e6

**CMJN** 75 | 4 | 33 | 0  
**RVB** 23 | 172 | 176  
**TSL** 182 | 87 | 69  
**WEB** #17acb0  
*Aussi utilisée pour la typographie*

**CMJN** 80 | 22 | 35 | 0  
**RVB** 3 | 148 | 158  
**TSL** 188 | 98 | 62  
**WEB** #03949e

L'icône du logo a été conçu à partir d'un dégradé de trois nuances de turquoise, dont la couleur principale de l'EPSM correspond à celle indiquée dans l'encadré.




# Codes couleurs secondaires

## Identité visuelle

**CMJN** 18 | 61 | 60 | 2  
**RVB** 205 | 121 | 95  
**TSL** 14 | 54 | 80  
**WEB** #cd795f

**CMJN** 1 | 24 | 18 | 0  
**RVB** 247 | 209 | 199  
**TSL** 12 | 19 | 97  
**WEB** #f7d1c7




**CMJN** 34 | 0 | 13 | 0  
**RVB** 178 | 232 | 230  
**TSL** 178 | 23 | 91  
**WEB** #b2e8e6

**CMJN** 60 | 58 | 74 | 49  
**RVB** 77 | 68 | 49  
**TSL** 41 | 36 | 30  
**WEB** #4d4431


# Significations couleurs

## Identité visuelle


Teinte chaleureuse qui évoque la stabilité, la proximité et la dimension humaine dans la relation au soin notamment en termes de bienveillance. Elle incarne aussi l'authenticité, la confiance et le lien.




Couleur douce et apaisante, elle incarne un environnement rassurant, soutient une communication non violente et encourage une approche compatissante.




Couleur symbolisant l'innovation, elle est souvent associée à l'équilibre émotionnel et à la communication, des éléments essentiels dans la prise en charge en santé mentale.



Doux et aérien, le bleu clair renvoie à la transparence, la bienveillance et l'ouverture. Il évoque une atmosphère de soutien et d'écoute, favorisant ainsi une approche humaine et empathique.



Associé à la terre et à la nature, le marron symbolise l'ancrage et la sécurité. Il évoque un cadre rassurant et stable, propice au rétablissement et au bien-être des patients.



Cette teinte est utilisée en tant que couleur de base pour les textes notamment pour les présentations visuelles. Elle peut aussi servir pour des éléments en tout genre.

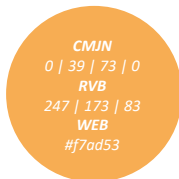
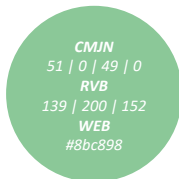
# Codes couleurs

## Pôles

Pour différencier nos pôles internes, nous avons opté pour une gamme s'intégrant parfaitement, individuellement, avec les cinq couleurs de l'identité visuelle de l'EPSM.

### PMS

*Pôle Médico-Social*

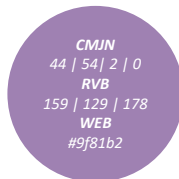
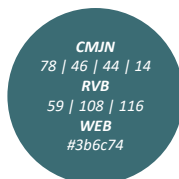


### PPEA

*Pôle de Psychiatrie Enfants et Adolescents*

### PPU

*Pôle de Psychiatrie d'Urgence*

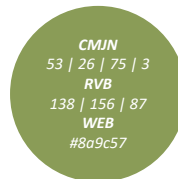
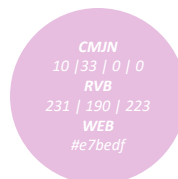


### PACTES

*Pôle des Activités Transversales, d'Éducation et de Supports*

### AMBU

*Pôle Ambulatoire*

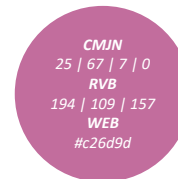
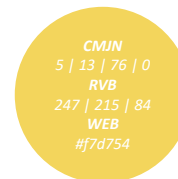


### ADDICTO

*Pôle Addictologie*

### PMA

*Pôle Médico-Administratif*



### PHAPPA

*Pôle Hospitalisation Adultes et Personnes Âgées*

# Significations couleurs

## Pôles

### PMS

*Pôle Médico-Social*

*Le vert d'eau symbolise naturellement l'équilibre et la stabilité. Dans le cadre médico-social, il évoque la prise en charge globale, le lien avec la vie quotidienne, l'insertion, mais aussi la bienveillance. Sa douceur traduit une approche humaine et rassurante, parfaitement alignée avec l'accompagnement au long cours propre à ce pôle.*

### PPEA

*Pôle de Psychiatrie Enfants et Adolescents*

*L'orange est la couleur de la créativité, de l'énergie et de l'optimisme. Elle traduit à la fois la vitalité de l'enfance, le dynamisme de l'adolescence, et la chaleur relationnelle nécessaire dans la prise en charge des plus jeunes. Cette teinte joyeuse reste douce, pour ne pas heurter la sensibilité de ce public.*

### PPU

*Pôle de Psychiatrie d'Urgence*

*Le bleu pétrole est une couleur à la fois profonde et équilibrée qui évoque la stabilité et la maîtrise face à la complexité des situations d'urgence. Il traduit la capacité d'écoute et de discernement des équipes du PPU, tout en inspirant la confiance et l'apaisement.*

### PACTES

*Pôle des Activités Transversales, d'Éducation et de Supports*

*Le violet évoque la transversalité et la pédagogie, en apportant une dimension de stabilité et de confiance. Il traduit le rôle d'accompagnement et de soutien, avec une tonalité rassurante. C'est une couleur non clivante et fédératrice, qui reflète l'esprit de cohésion.*

### AMBU

*Pôle Ambulatoire*

*Le lilas est une couleur douce, légère et ouverte, qui reflète la souplesse et la proximité des prises en charge ambulatoires. Elle illustre la relation de suivi, la disponibilité et l'accompagnement personnalisé, sans rigidité, en cohérence avec la diversité des parcours de soins ambulatoires.*

### ADDICTO

*Pôle Addictologie*

*Le vert olive, profond est synonyme de renouveau, d'équilibre et de reconstruction. Il évoque un retour à soi, à la nature, à la sobriété. Cette teinte, ni trop vive ni trop neutre, traduit parfaitement le parcours de soin progressif, avec espoir et solidarité, propres à la prise en charge en addictologie.*

### PMA

*Pôle Médico-Administratif*

*Ce jaune lumineux traduit la clarté, l'efficacité et la cohérence. Il illustre la mission du pôle médico-administratif, garant de la structuration, de la coordination et du soutien au fonctionnement global de l'établissement.*

### PHAPPA

*Pôle Hospitalisation Adultes et Personnes Âgées*

*Le rose prune mêle chaleur humaine, respect, et accompagnement dans la dignité. Il évoque l'attention et la présence, des valeurs fondamentales dans la prise en charge des personnes vulnérables. C'est une couleur enveloppante et valorisante.*

The image features a solid teal background. On the left side, there are several large, white, organic, rounded shapes that overlap each other, resembling a stylized letter 'A' or a cluster of rounded forms. In the lower right quadrant, the number '03' is displayed in a bold, teal, sans-serif font.

03

TYPOGRAPHIES

# Typographies

Deux polices ont été choisies pour représenter l'univers graphique de l'EPSM de la Sarthe.

**Calibri**, est la police principalement utilisée. Sans empattement, ce qui lui donne une lisibilité optimale et une apparence épurée. Elle peut être utilisée en minuscule et en majuscule suivant les besoins.

Elle est utilisée sur l'ensemble des supports de communication web & print puisqu'elle est disponible sur toutes les applications bureautiques. Elle est gratuite, libre de droits et possède plusieurs enrichissements typographiques (*light*, *light italic*, *regular*, *italic*, **bold**, **bold italic**).

Calibri - light

ABCDEFGHIJKLMNOPQRSTUVWXYZ  
abcdefghijklmnopqrstuvwxyz

Calibri - light italic

ABCDEFGHIJKLMNOPQRSTUVWXYZ  
abcdefghijklmnopqrstuvwxyz

Calibri - regular

ABCDEFGHIJKLMNOPQRSTUVWXYZ  
abcdefghijklmnopqrstuvwxyz

Calibri - italic

ABCDEFGHIJKLMNOPQRSTUVWXYZ  
abcdefghijklmnopqrstuvwxyz

Calibri - bold

**ABCDEFGHIJKLMNOPQRSTUVWXYZ**  
**abcdefghijklmnopqrstuvwxyz**

Calibri - bold italic

**ABCDEFGHIJKLMNOPQRSTUVWXYZ**  
**abcdefghijklmnopqrstuvwxyz**

## Typographies

**Caveat**, est la seconde typographie de l'établissement qui apporte un twist visuel et une certaine modernité à l'identité. Son côté manuscrit met en avant le côté humain porté par l'EPSM. Elle doit être utilisée avec **parcimonie**.

Cette police de caractère est une Google Fonts, gratuite et libre de droits.

### Téléchargement

<https://bit.ly/caveatgooglefonts>

#### Caveat - regular

ABCDEFGHIJKLMNOPQRSTUVWXYZ  
abcdefghijklmnopqrstuvwxyz

#### Caveat - Medium


ABCDEFGHIJKLMNOPQRSTUVWXYZ  
abcdefghijklmnopqrstuvwxyz

#### Caveat - Semibold

ABCDEFGHIJKLMNOPQRSTUVWXYZ  
abcdefghijklmnopqrstuvwxyz

#### Caveat - Bold


ABCDEFGHIJKLMNOPQRSTUVWXYZ  
abcdefghijklmnopqrstuvwxyz



**EPSM**

**de la Sarthe**

Établissement Public de Santé Mentale



**EPSM**

**de la Sarthe**

Établissement Public de Santé Mentale